

XXII CONGRESO PANAMERICANO
DEL NIÑO, NIÑA Y ADOLESCENTE

INFANCIAS Y ADOLESCENCIAS LIBRES DE VIOLENCIAS: POLÍTICA DE ESTADO

Instituto del Niño y del Adolescente del Uruguay
Presidenta Lic. Marisa Lindner

Octubre 2019



Ver más tarde



Compartir



Entrevista

Información



Escucha Activa



MÁS VÍDEOS

especialmente al tomar decisiones que afecten su vida.



0:43 / 3:48



YouTube



URUGUAY – Perfil de País

CAPITAL: Montevideo

LENGUAJE OFICIAL: Español

POBLACIÓN (millones de habitantes, Censo 2011): 3.285.877

POBLACIÓN INFANTIL (menores de 18 años, Censo 2011): 877.021

EL VALOR DEL ÍNDICE DE DESARROLLO HUMANO DE URUGUAY PARA 2017 FUE DE 0.818, POSICIONANDO AL PAÍS EN EL LUGAR 55 DE LOS 189 PAÍSES Y TERRITORIOS.

Esperanza de vida al nacer (2018) 77.7

Mortalidad infantil (por 1,000 nacidos vivos, Fuente MSP 2018) 6.7

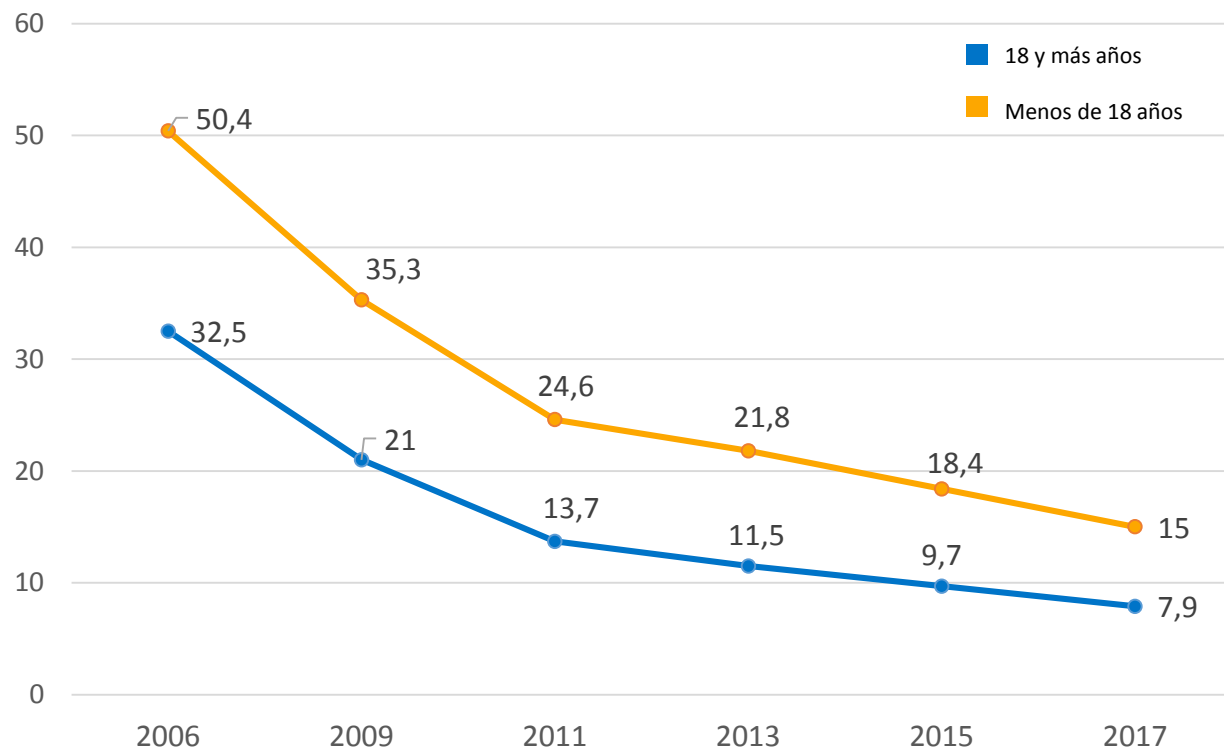
Tasa de mortalidad materna (por 100,000 nacidos vivos, Fuente MSP 2017) 18.6

Tasa neta de asistencia a educación inicial (3 a 5 años, Fuente OPP en base a ECH 2018) 87.8

Tasa neta de asistencia a educación primaria (6 a 11 años, Fuente OPP en base a ECH 2018) 95.2

Tasa neta de asistencia a educación secundaria (12 a 17 años, Fuente OPP en base a ECH 2018) 83.9

URUGUAY – Brecha de Pobreza



Fuente: INA - ECH



99,7% de cobertura en **atención del parto** por personal calificado (OPS, 2015)



Uruguay cuenta con un **registro universal de nacimientos** (Certificado de nacido vivo, CNV)



Además, la tasa de **asistencia y matrícula en educación en primera infancia y educación inicial** (de 0 a 5 años) ha aumentado desde un 54,1% en 2009 a un 61,3% para 2017 (MEC, 2017)

DATOS PAÍS PREVALENCIA - Violencias

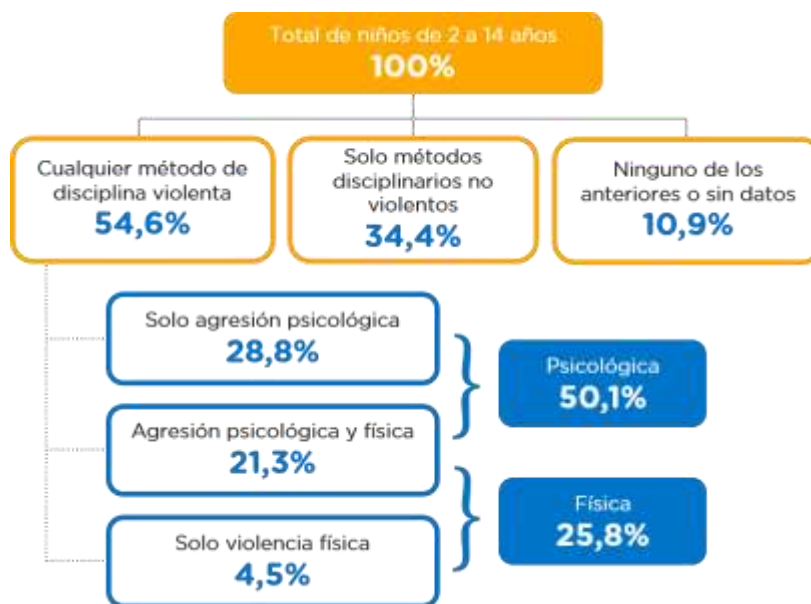


Cuadro 17. Porcentaje de mujeres de 15 años o más que vivieron situaciones de VBG en la infancia por parte de la familia. Total país, 2013

VIOLENCIA DURANTE LA INFANCIA	PORCENTAJE
Hasta los 15 años de edad	34,2 %

Fuente: Elaboración SIG-INE en base a PENPVBBG, 2013 INE

DATOS PAÍS PREVALENCIA - Violencias



Fuente: MICS Uruguay 2013, UNICEF-MIDES.



PRÁCTICAS DE CRIANZA Y DISCIPLINAMIENTO

La ENDIS es una investigación sobre primera infancia con metodología de panel, encuesta de hogares y con representatividad nacional realizada en el Uruguay por el Instituto Nacional de Estadística (INE).

Entre 2013 y 2018 hay un descenso de 8 puntos porcentuales en el empleo de métodos violentos de disciplina (60,6% a 52,5%)

Disminuyen las prácticas punitivas y de castigo. Las prácticas de violencia severa se mantienen igual. El uso de métodos educativos se mantiene igual.

Sistema de Protección a la Infancia y Adolescencia contra la Violencia (SIPIAV)

INTEGRACIÓN INTERSECTORIAL - COMITÉ NACIONAL DE GESTIÓN

Creado en 2007. Se integra al Código de la Niñez y Adolescencia en el año 2019 mediante ley N°19.747, artículo 4.*

*Modificación del Capítulo XI de la Ley 17.823, Código de la Niñez y la Adolescencia.
<https://www.impo.com.uy/bases/leyes/19747-2019>



NIVELES DE ORGANIZACIÓN:

COMITÉ NACIONAL*

*“Promover el intercambio y la **discusión conceptual** relacionada con el abordaje de la problemática de la violencia contra niños, niñas y adolescentes, para avanzar en el **diseño de programas de prevención y atención a la temática.**”*

COMITÉS DE RECEPCIÓN LOCAL *

*“Recepcionar, orientar y coordinar **la atención de situaciones de violencia** a niñas, niños y adolescentes de **forma intersectorial** en el marco de la protección integral desde la perspectiva de derechos y de género.*

EQUIPO TÉCNICO Y SOPORTE ADMINISTRATIVO**

La conducción y supervisión del Equipo Técnico estará a cargo de la Coordinación del Sistema Integral de Protección a la Infancia y la Adolescencia contra la Violencia (SIPIAV) y el soporte administrativo estará a cargo del Instituto del Niño y Adolescente del Uruguay.



*artículos 6 y 7

**artículo 8 Ley N°19.747, MODIFICACION DEL CAPITULO XI DE LA LEY 17.823, CODIGO DE LA NIÑEZ Y LA ADOLESCENCIA. <https://www.impo.com.uy/bases/leyes/19747-2019>

PRESENCIA EN TERRITORIO

SECTOR	AÑO		
	2016	2017	2018
Salud	92,5%	88%	96%
Educación	96,3%	100%	96%
MIDES	96,3%	100%	96%
MI	74%	63%	67%
INAU	100%	100%	100%



MARCOS REFERENCIALES DEL SISTEMA:










“Este problema no puede ser comprendido sin considerar el cúmulo de violencias que se anudan y entretajan, permitiendo la producción y reproducción de un determinado ordenamiento social. Estos cúmulos de violencias se organizan en torno a sistemas de dominación, que jerarquizan a las personas por su pertenencia de género, generación, clase social, etnia/ raza, etc.

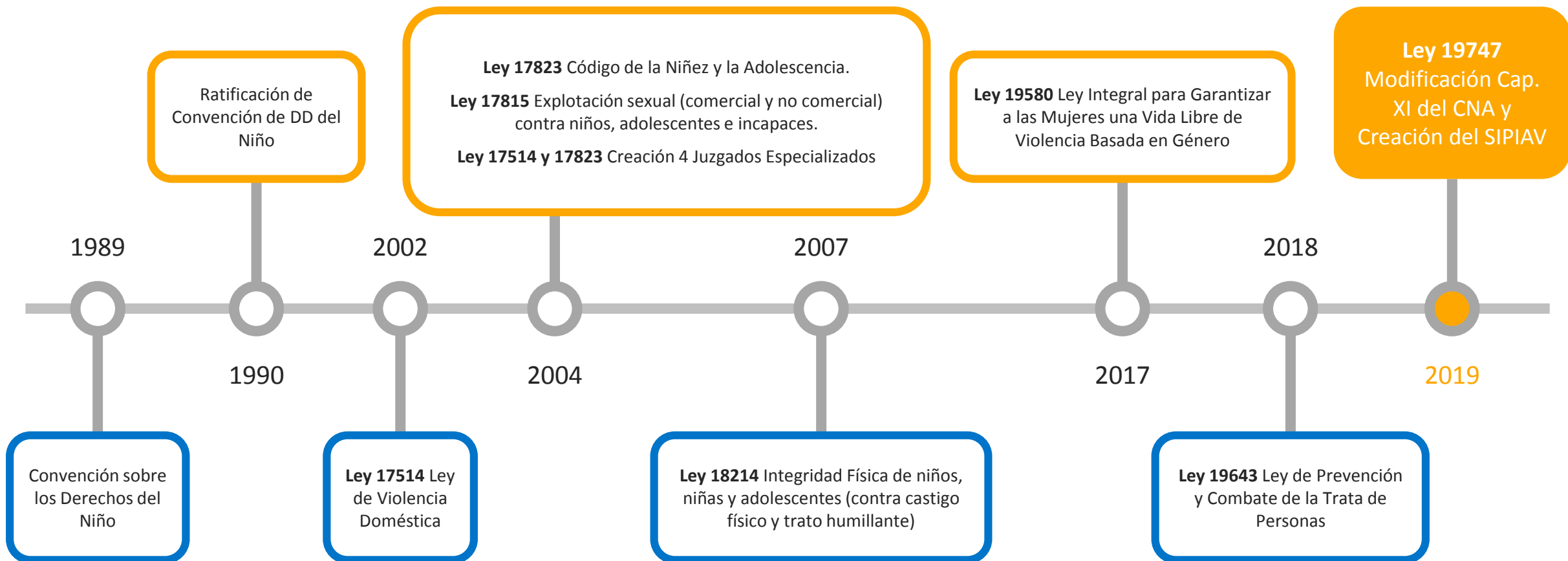
*Dicho de otra forma: **históricamente se producen estigmas sociales que quedan asociados a determinados grupos poblacionales, configurándolos así como “minorizados”** (NNA, mujeres, pobres, discapacitados, etc.) y quedando sistemáticamente en lugares de subordinación (menor acceso al capital socialmente producido, al reconocimiento, a la participación en la toma de decisiones).” SIPIAV*

VIDA LIBRE DE VIOLENCIAS: Línea Estratégica para el período 2015-2020

PRINCIPIOS ORIENTADORES:

-  Reconocimiento de niñas, niños y adolescentes como sujetos de derecho, con su propia singularidad
-  Participación, que implica reconocimiento del valor de su palabra y opinión
-  No discriminación
-  Autonomía progresiva
-  No revictimización
-  Integralidad de la respuesta
-  Actuación del Estado con la debida diligencia

AVANCES LEGISLATIVOS



SISTEMA DE RESPUESTA:



- Promoción y prevención
- Detección/Atención/Reparación
- Fortalecimiento del acceso a la justicia
- Sensibilización / Capacitación
- Sistema de Información
- Participación

PROMOCIÓN Y PREVENCIÓN

CAMPAÑAS



Noviazgos libres de violencia: apunta a modificar las formas tradicionales de relacionamiento entre parejas durante la adolescencia y juventud.



#VidaLibreDeViolencias: Campaña realizada por niñas, niños y adolescentes en conjunto con equipos de INAU, construyendo mensajes para visibilizar las violencias

DETECCIÓN/ATENCIÓN/REPARACIÓN

Cada sector tiene competencias y responsabilidades (de acuerdo a su misión institucional) para lo cual existen áreas, equipos, Guías Protocolos, Hojas de Ruta

Servicios Específicos Atención y Reparación de daño. (INAU)



SISTEMA NACIONAL INTEGRADO DE CUIDADOS PRIMERA INFANCIA

Guía para la Atención de Niñas y Niños de 0 a 3 años en Situación de Violencia



Sistema
de **Cuidados**



inau

Instituto del Niño y
Adolescente del Uruguay



FORTALECIMIENTO DEL ACCESO A LA JUSTICIA



SENSIBILIZACIÓN/CAPACITACIÓN

AREA TEMÁTICA DE LAS CAPACITACIONES

- **Detección, atención, reparación:** abordaje de violencias hacia niñas, niños y adolescentes
- Herramientas para el acceso a la justicia
- Abordaje de situaciones de violencias hacia niñas, niños y adolescentes fortaleciendo la articulación interinstitucional
- **Abuso sexual:** información para el diagnóstico
- Violencia contra niñas, niños y adolescentes: reformas normativas y protección judicial

MODALIDADES:

Talleres

Jornadas

Actividades

2016-2019

16.000 PARTICIPANTES de instancias de sensibilización / capacitación

2018-2019

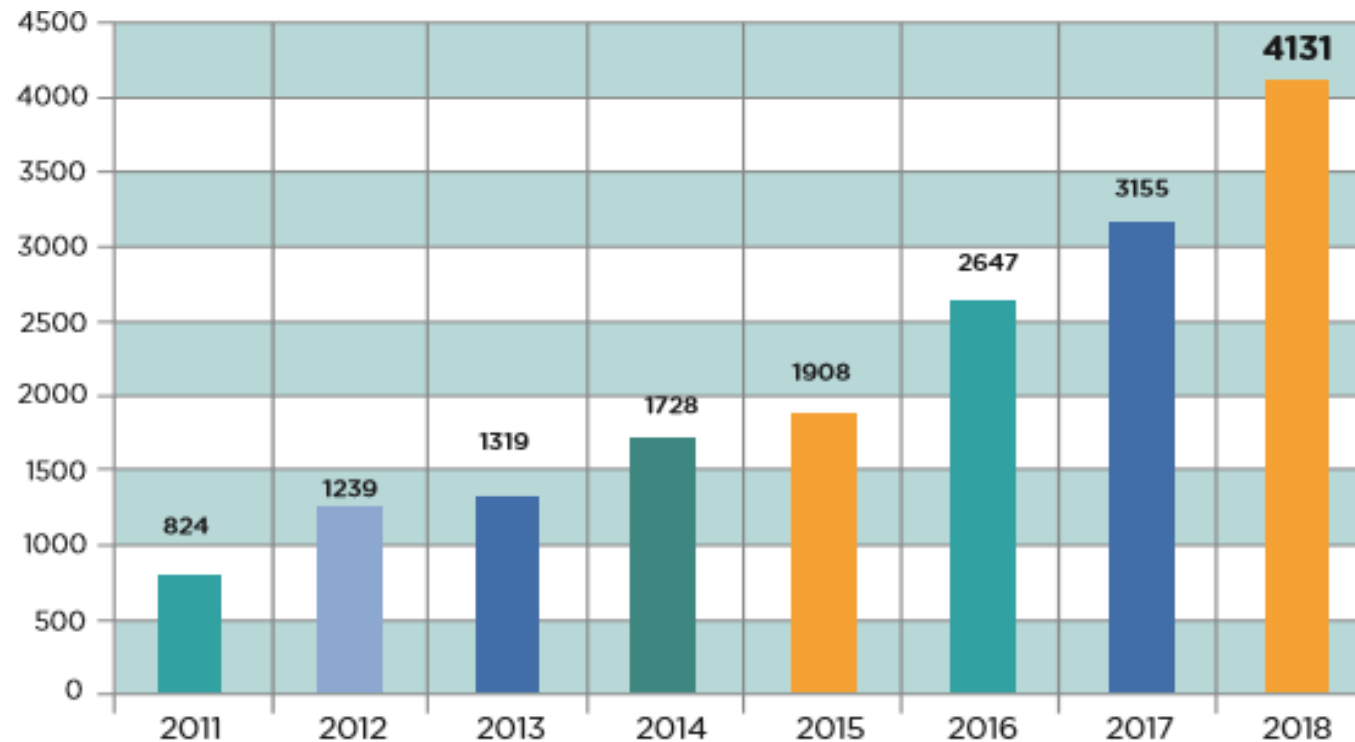
+ **PLAN DE FORMACIÓN** integrantes de los Comités de Recepción Local

+ Jornadas de capacitación en articulación con **INSTITUTO INTERAMERICANO DEL NIÑO**

SISTEMAS DE INFORMACIÓN

2011 - 2018

GRÁFICO 1 –
Situaciones registradas en todo el país



SISTEMAS DE INFORMACIÓN

2011 - 2018

GRÁFICO 4 –
Discriminación por sexo y franjas etarias

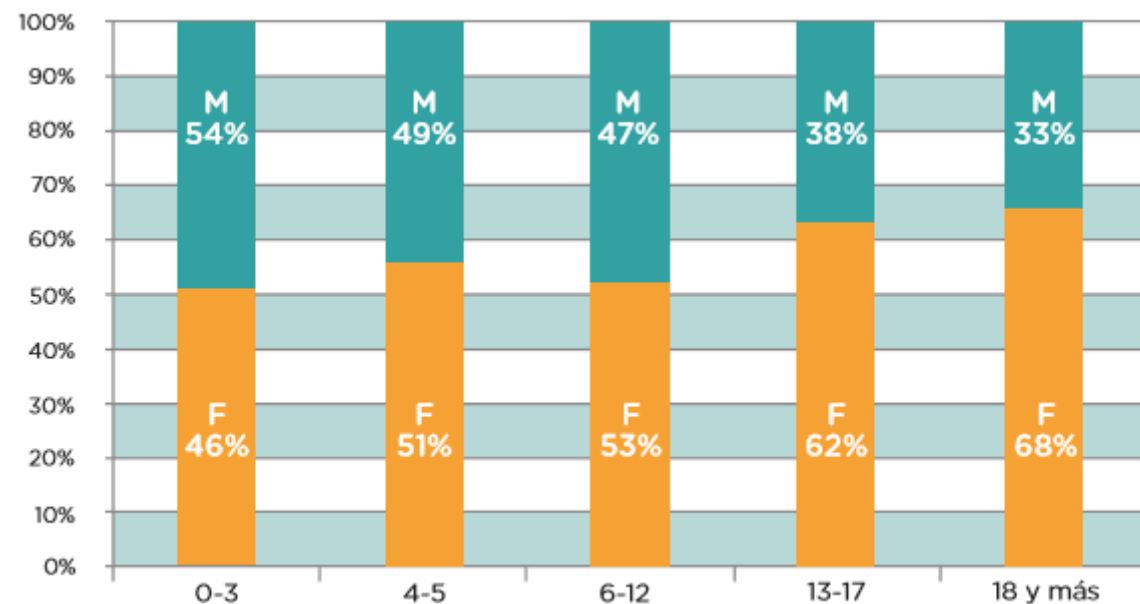
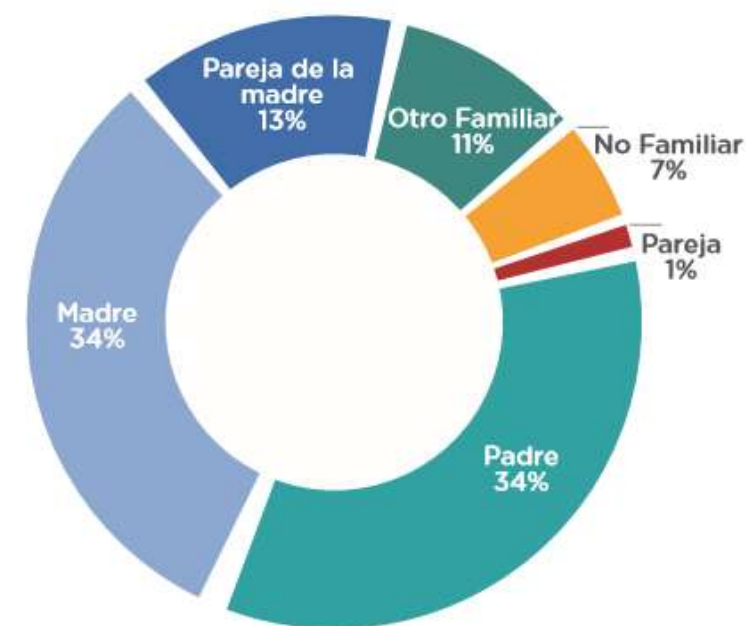
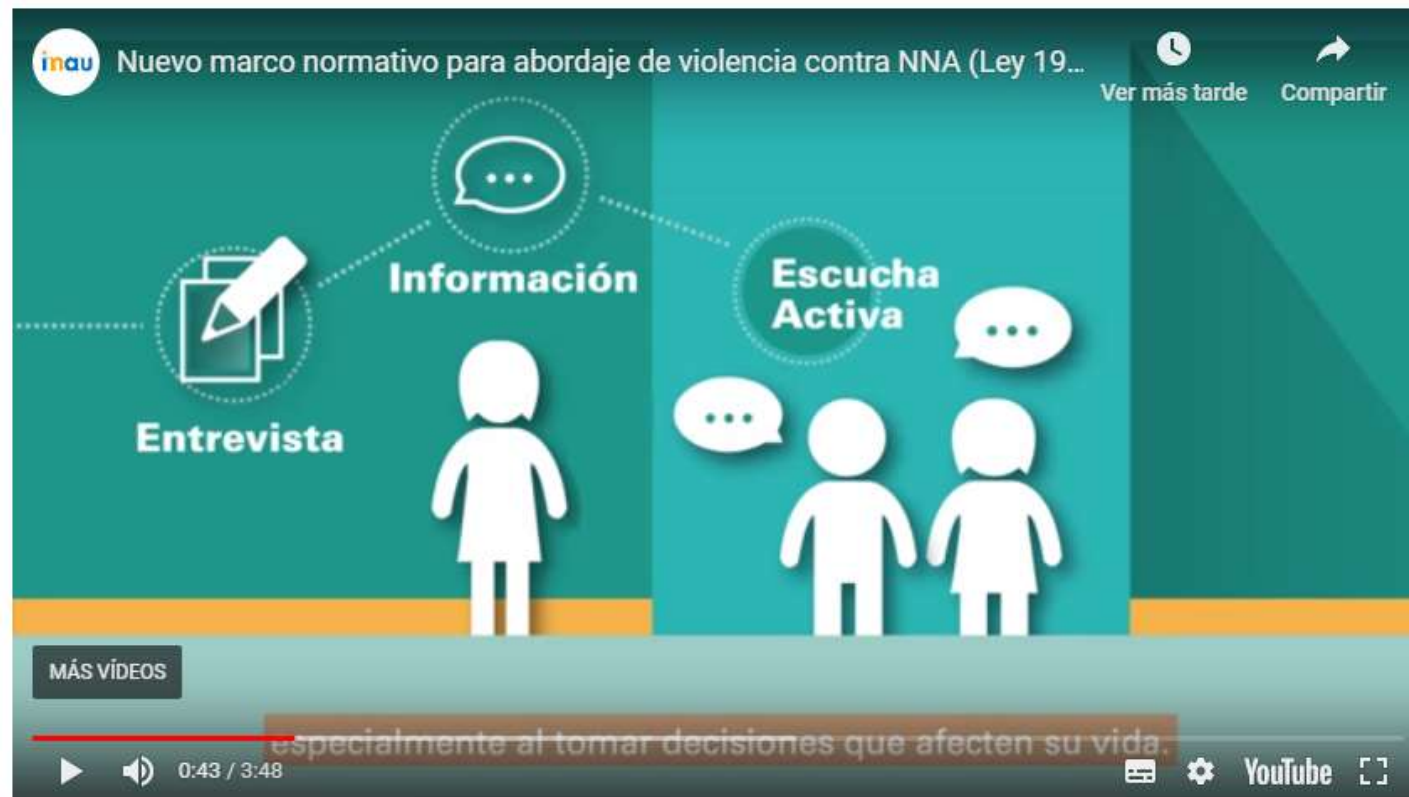


GRÁFICO 15 –
Principal persona que agrade. Relacionamiento con NNA



PARTICIPACIÓN



¡Muchas gracias!

🏠 www.inau.gub.uy

f [inauoficial](https://www.facebook.com/inauoficial)

🐦 [@INAU_oficial](https://twitter.com/INAU_oficial)

📷 [inau_oficial](https://www.instagram.com/inau_oficial)

